



## Renowacja mebli. Odnawianie mebli, konserwacja drewna. Ścieżka zero waste dla praktyków - szkolenie, zielone kompetencje

Numer usługi 2026/06/21/171356/3639371

5 000,00 PLN brutto

5 000,00 PLN netto

250,00 PLN brutto/h

250,00 PLN netto/h

433,33 PLN cena rynkowa ⓘ

WARSZTAT PASJI

Urszula

Klimaszewska

★★★★★ 4,9 / 5

134 oceny

📍 Olsztyn

🏠 Usługa szkoleniowa

📄 stacjonarna

👥 Zajęcia grupowe

🕒 20:00 h

📅 21.08.2026 do 23.08.2026

## Informacje podstawowe

<b>Kategoria</b>	Inne / Artystyczne
<b>Grupa docelowa usługi</b>	<p>Osoby dorosłe, z wyłączeniem osób fizycznych prowadzących działalność gospodarczą, które chcą z własnej inicjatywy podnieść swoje kompetencje/kwalifikacje oraz</p> <p>Mikro, małe i średnie przedsiębiorstwa (MŚP), które:</p> <p>a) posiadają swoją siedzibę (filię, delegaturę, oddział) i prowadzą działalność gospodarczą w województwie warmińsko-mazurskim co najmniej 6 miesięcy przed otrzymaniem wsparcia oraz ich pracowników,</p> <p>b) posiadają swoją siedzibę (filię, delegaturę, oddział) i odprowadzają podatki na terenie województwa warmińsko – mazurskiego co najmniej 6 miesięcy przed otrzymaniem wsparcia oraz ich pracowników.</p>
<b>Minimalna liczba uczestników</b>	2
<b>Maksymalna liczba uczestników</b>	8
<b>Data zakończenia rekrutacji</b>	20-08-2026
<b>Forma prowadzenia usługi</b>	stacjonarna
<b>Podstawa uzyskania wpisu do BUR</b>	Standard Usługi Szkoleniowo-Rozwojowej PIFS SUS 2.0

## Cel

### Cel edukacyjny

Celem usługi jest przygotowanie uczestnika do samodzielnej pracy przy renowacji mebli oraz przekazanie uczestnikom wiedzy i umiejętności z zakresu renowacji mebli, przy jednoczesnym nacisku na minimalizację generacji odpadów i wykorzystanie metod zgodnych z podejściem zero waste.

## Efekty uczenia się oraz kryteria weryfikacji ich osiągnięcia i Metody walidacji

Efekty uczenia się	Kryteria weryfikacji	Metoda walidacji
Stosuje zasady BHP w praktyce	określa i stosuje podstawowe zasady bezpieczeństwa i higieny pracy	Wywiad swobodny
	przestrzega zasad BHP w wykonywanych czynnościach	Analiza dowodów i deklaracji
	przygotowuje stanowisko pracy uwzględniając BHP	Obserwacja w warunkach rzeczywistych
Odnawia meble zgodnie z zasadami zero waste	posługuje się wiedzą teoretyczną i praktyczną w celu odnowienia mebli	Wywiad swobodny
	selektywnie usuwa stare warstwy	Wywiad swobodny
	minimalizuje generację odpadów	Wywiad swobodny
	wykorzystuje ekologiczne materiały	Wywiad swobodny
Planuje i realizuje prace naprawcze	określa konieczne naprawy mebli	Analiza dowodów i deklaracji
	stosuje ekologiczne materiały i techniki naprawcze	Wywiad swobodny
	tworzy plan pracy, uwzględniając wymagane naprawy oraz kolejność działań renowacyjnych	Wywiad swobodny
	dobiera i stosuje odpowiednią technikę zdobienia (np. malowanie, bejcowanie) w zależności od rodzaju mebla i oczekiwanego efektu	Wywiad swobodny
Stosuje techniki artystyczne w renowacji mebli	wykorzystuje różne narzędzia i materiały do artystycznego wykańczania drewna	Wywiad swobodny
	tworzy unikalny wzór lub efekt, wykorzystując techniki malarskie i zdobnicze	Analiza dowodów i deklaracji

Efekty uczenia się	Kryteria weryfikacji	Metoda walidacji
Stosuje i wdraża podejście zero waste w renowacji	identyfikuje materiały, które można ponownie wykorzystać podczas renowacji mebli	Wywiad swobodny
	stosuje praktyki minimalizujące generowanie odpadów podczas pracy (np. precyzyjne usuwanie starych warstw)	Analiza dowodów i deklaracji
	segreguje i utylizuje odpady zgodnie z zasadami ekologii i zrównoważonego rozwoju	Analiza dowodów i deklaracji
Przeprowadza podstawowe naprawy stolarskie	stosuje odpowiednie techniki klejenia i usztywniania połączeń drewnianych	Analiza dowodów i deklaracji
	wymienia lub naprawia uszkodzone elementy konstrukcyjne mebla	Analiza dowodów i deklaracji
Wykazuje umiejętności tapicerowania siedzisk mebli	obsługuje podstawowe narzędzia stolarskie, takie jak skrobaki, cykliny, szlifierki	Analiza dowodów i deklaracji
	dobiera tkaninę tapicerską, uwzględniając estetykę i trwałość	Wywiad swobodny
	wykonuje wszystkie warstwy siedziska, od konstrukcji nośnej po montaż tkaniny wierzchniej	Analiza dowodów i deklaracji
	posługuje się narzędziami tapicerskimi, w tym narzędziami pneumatycznymi, zapewniając równomierne i estetyczne wykończenie	Analiza dowodów i deklaracji
Wie jak pozyskać zlecenia i jak prowadzić działalność w zakresie renowacji mebli	dobiera odpowiednią formę działania w ramach renowacji mebli	Wywiad swobodny
	zna sposoby promowania się i zdobywania zleceń	Wywiad swobodny

## Kwalifikacje

### Kompetencje

Usługa prowadzi do nabycia kompetencji.

### Warunki uznania kompetencji

**Pytanie 1. Czy dokument potwierdzający uzyskanie kompetencji lub wyraźnie z nim powiązane inne dokumenty związane ze wsparciem zawierają opis efektów uczenia się?**

TAK

**Pytanie 2. Czy dokument lub wyraźnie z nim powiązane inne dokumenty związane ze wsparciem potwierdzają, że walidacja została przeprowadzona w oparciu o zdefiniowane w efektach uczenia się kryteria ich weryfikacji i zgodnie z zaplanowanymi metodami walidacji?**

TAK

**Pytanie 3. Czy dokument lub wyraźnie z nim powiązane inne dokumenty związane ze wsparciem potwierdzają zastosowanie rozwiązań zapewniających rozdzielenie procesów kształcenia i szkolenia od walidacji?**

TAK

## Program

Szkolenie praktyczne skierowane do:

- osób dorosłych, nie prowadzących działalności gospodarczej, które chcą z własnej inicjatywy podnieść swoje kompetencje poprzez zdobycie wiedzy teoretycznej, praktycznej i umiejętności renowacji mebli na przykładzie krzesła lub małego mebla "twardego"

oraz

- mikro, małych i średnich przedsiębiorstwa (MŚP)

spełniających warunki udziału w projekcie

Szkolenie ma charakter praktyczny i warsztatowy. Uczestnicy wykonują pracę indywidualną, na własnym meblu, dobierają sposób wykończenia i zabezpieczenia drewna, tkaninę indywidualnie wg własnego gustu i potrzeb. Podczas szkolenia każdy uczestnik ma zapewnione własne stanowisko pracy (max 10 stanowisk), wyposażone w niezbędne narzędzia konieczne do wykonywania poszczególnych etapów prac, jak wyciągacze do zszywek/gwoździ, młotki/podbijaki, taker pneumatyczny, wkrętarki, śrubokręty, klucze, kombinerki, zszywki, klej tapicerski, , tkaninę obiciową, igłę tapicerską, nici itp.

Uczestnicy zapoznają się z pracami innych uczestników. Osoba prowadząca omawia z uczestnikami każdy mebel i przekazuje ważniejsze informacje dotyczące danego mebla dla całej grupy, dzięki czemu uczestnicy zdobywają bardzo szeroką wiedzę również na przykładzie mebli innych uczestników.

Zajęcia praktyczne – uczestnicy wykonują pracę indywidualną, wykonują od podstaw renowację drewnianego krzesła z elementami tapicerki lub małego mebla twardego. Uczestnicy zapewniają sobie mebel do pracy, muszą go potwierdzić z trenerem.

Materiały potrzebne do realizacji zajęć praktycznych z meblami zapewnia organizator.

W trakcie szkolenia uczestnicy będą korzystać z narzędzi i materiałów takich jak wyciągacze do zszywek/gwoździ, młotki/podbijaki, takery pneumatyczne, zszywki, , wkrętarki, śrubokręty, klucze, kombinerki, inne narzędzia warsztatowe, kleje tapicerskie, , tkaniny tapicerskie, igły tapicerskie, nici, owata, wigofil, pianki tapicerskie, szpilki, noże do cięcia pianek, bejce, farby i lakiery wodne, oleje twardego drewna, środki chemiczne potrzebne przy renowacji drewna.

Wszystkie stanowiska będą wyposażone w środki ochrony osobistej i BHP: okulary ochronne, maseczki jednorazowe, rękawice jednorazowe do prac rozbiórkowych, rękawice ochronne.

Uczestnicy będą mieli przygotowane osobne dodatkowe stanowisko do cięcia pianki i wymiarowania tkaniny, dostęp do materiałów tapicerskich potrzebnych do wykonania wszystkich prac.

Usługa realizowana w trybie godzin dydaktycznych.

Czas przerw nie wlicza się w czas trwania usługi.

### DZIEŃ PIERWSZY

1. Omówienie zasad BHP,

- wskazanie stanowisk pracy i zasad pracy
- indywidualne oględziny mebli wraz z przedstawieniem planu pracy ze wskazaniem koniecznych napraw

## 2. Teoretyczne omówienie sposobów odnawiania mebli ze wskazaniem artystycznego podejścia

- indywidualizacja mebla, nadanie mu wyjątkowego charakteru
- artystyczne wykańczanie drewna przez zachowanie i podkreślenie naturalnego rysunku drewna
- rodzaje bejc i ich wykorzystanie
- artystyczne zdobnictwo mebli: malowanie farbami akrylowymi i kredowymi, stosowanie szablonów malarskich, sztukaterii meblowej i okuć ozdobnych
- wpływ i znaczenie wyrazu własnej kreatywności przy artystycznej renowacji mebli

## **DZIEŃ DRUGI**

### 3. Prace demontażowe i przygotowawcze mebli

- praca narzędziami ręcznymi i elektronarzędziami takimi jak np. wkrętarka

### 4. Ścieżka zero waste w praktyce stosowanej przy renowacji mebli:

- minimalizacja odpadów- prace mające na celu usunięcie starych warstw farb, lakierów i warstw tapicerskich,
- segregacja i utylizacja- omówienie sposobu postępowania z usuwanymi elementami mebla, gdzie jakie odpady powinny być wyrzucane, które utylizowane, które przeznaczone do recyklingu
- zrównoważony rozwój i ekologia - omówienie zasad odnawiania mebli z uwzględnieniem zrównoważonego rozwoju i ekologii; prezentacja i omówienie narzędzi oraz materiałów wspomagających ekologiczne rozwiązania

### 5. Narzędzia i materiały stosowane przy renowacji mebli

- skrobaki, cykliny, papiery ściernie, elektronarzędzia, specjalnych środków do usuwania starych warstw
- prace przy użyciu opalarki, szlifierki i innych koniecznych narzędzi

### 6. Drobne naprawy stolarskie, klejenie i usztywnianie połączeń.

### 7. Porządkowanie stanowisk pracy

## **DZIEŃ TRZECI**

### 8. Oględziny po pracach naprawczych

- doczyszczanie mebli i rozpoczęcie prac wykończeniowych drewna
- znaczenie artystycznego podejścia do prac renowacyjnych - nadanie meblom oczekiwanego wyglądu, pokazanie i omówienie możliwych efektów końcowych przy użyciu poszczególnych technik wykańczania mebli

### 9. Omówienie form prowadzenia działalności w zakresie odnawiania mebli, pozyskanie zleceń, promowanie się na rynku.

- omówienie dostępnych form prowadzenia działalności odpowiednich dla odnawiania mebli
- omówienie sposobów promowania się, zdobywania zleceń
- omówienie działań marketingowych mających na celu założenie i rozwój pracowni odnawiania/stylizacji mebli

### 10. Tapicerowanie siedziska na przykładzie krzesła

- podkreślenie estetyki doboru tkaniny tapicerskiej do wybranego sposobu wykończenia konstrukcji i twardych elementów mebla
- omówienie sposobów wykonania podstawy siedziska (sklejka, pasy tapicerskie, formatki sprężynujące
- wykonanie poszczególnych warstw siedziska, montaż pianki tapicerskiej, owaty, montaż tkaniny wierzchniej za pomocą narzędzi pneumatycznych

### 11. Zabezpieczanie wykonanych prac

- lakierowanie, olejowanie lub woskowanie
- sposoby postępowania z poszczególnymi materiałami zabezpieczającymi
- kreatywne wykorzystanie materiałów zabezpieczających do uzyskania ostatecznego efektu artystycznego

#### 12. Podejście zero waste w kontekście finalizacji procesu renowacji mebla

- ekologiczne produkty zabezpieczające
- kreatywne wykorzystanie pozostałości materiałów
- minimalizacja odpadów montażowych

#### 13. Kończenie prac tapicerskich i montaż siedzisk na meblach.

#### 14. Walidacja - wykonywana indywidualnie z każdym uczestnikiem (10 min na uczestnika) w przedziale czasowym 17:20-17:30.

Walidacja przewiduje wykorzystanie 3 metod:

- wywiadu swobodnego który polega na rozmowie z uczestnikiem na temat stosowania przepisów BHP, wyposażenia i przygotowania stanowiska pracy
- analizy dowodów i deklaracji -analizie będzie podlegać wykonana przez uczestnika renowacja/stylizacja mebla, porównanie ze stanem przed wykonaniem prac oraz
- obserwacji w warunkach symulowanych polegającej na przygotowaniu i omówieniu stanowiska pracy przez uczestnika

W harmonogramie został wpisany czas walidacji na 1 uczestnika (10 min.) pozostali uczestnicy zapisani na usługę będą walidowani z części praktycznej po zakończeniu czasu szkoleniowego, ten czas będzie zależny od ilości uczestników.

Trener prowadzący nie ingeruje w walidację

## Harmonogram

Liczba pozycji harmonogramu: 19

Przedmiot / temat	Typ aktywności	Prowadzący	Data realizacji zajęć	Godzina rozpoczęcia	Godzina zakończenia	Liczba godzin
1 z 19 Omówienie zasad BHP	Zajęcia	URSZULA KLIMASZEWS KA	21-08-2026	16:00	16:30	00:30
2 z 19 Teoretyczne omówienie sposobów odnawiania mebli ze wskazaniem artystycznego podejścia	Zajęcia	URSZULA KLIMASZEWS KA	21-08-2026	16:30	18:00	01:30
3 z 19 -	Przerwa	-	21-08-2026	18:00	18:30	00:30

Przedmiot / temat	Typ aktywności	Prowadzący	Data realizacji zajęć	Godzina rozpoczęcia	Godzina zakończenia	Liczba godzin
4 z 19 Teoretyczne omówienie sposobów odnawiania mebli ze wskazaniem artystycznego podejścia cz2	Zajęcia	URSZULA KLIMASZEWSKA	21-08-2026	18:30	20:00	01:30
5 z 19 Prace demontażowe i przygotowawcze mebli	Zajęcia	URSZULA KLIMASZEWSKA	22-08-2026	09:00	10:30	01:30
6 z 19 Ścieżka zero waste w praktyce stosowanej przy renowacji mebli:	Zajęcia	URSZULA KLIMASZEWSKA	22-08-2026	10:30	11:15	00:45
7 z 19 -	Przerwa	-	22-08-2026	11:15	11:30	00:15
8 z 19 Narzędzia i materiały stosowane przy renowacji mebli	Zajęcia	URSZULA KLIMASZEWSKA	22-08-2026	11:30	13:00	01:30
9 z 19 -	Przerwa	-	22-08-2026	13:00	14:00	01:00
10 z 19 Narzędzia i materiały stosowane przy renowacji mebli - dalsze prace oczyszczające mebli	Zajęcia	URSZULA KLIMASZEWSKA	22-08-2026	14:00	15:00	01:00

Przedmiot / temat	Typ aktywności	Prowadzący	Data realizacji zajęć	Godzina rozpoczęcia	Godzina zakończenia	Liczba godzin
11 z 19 Drobne naprawy stolarskie, klejenie i usztywnianie połączeń. porządkowanie stanowisk pracy	Zajęcia	URSZULA KLIMASZEWSKA	22-08-2026	15:00	17:00	02:00
12 z 19 Oględziny po pracach naprawczych	Zajęcia	URSZULA KLIMASZEWSKA	23-08-2026	09:00	10:00	01:00
13 z 19 ówienie form prowadzenia działalności w zakresie odnawiania mebli, pozyskanie zleceń, promowanie się na rynku.	Zajęcia	URSZULA KLIMASZEWSKA	23-08-2026	10:00	11:00	01:00
14 z 19 -	Przerwa	-	23-08-2026	11:00	11:15	00:15
15 z 19 Tapicerowanie siedziska na przykładzie krzesła	Zajęcia	URSZULA KLIMASZEWSKA	23-08-2026	11:15	13:00	01:45
16 z 19 -	Przerwa	-	23-08-2026	13:00	14:00	01:00
17 z 19 Zabezpieczanie wykonanych prac	Zajęcia	URSZULA KLIMASZEWSKA	23-08-2026	14:00	16:00	02:00
18 z 19 Kończenie prac tapicerskich i montaż siedzisk na meblach.	Zajęcia	URSZULA KLIMASZEWSKA	23-08-2026	16:00	16:50	00:50
19 z 19 -	Walidacja	-	23-08-2026	16:50	17:00	00:10

## Podsumowanie

Rodzaj godzin	Liczba godzin
Suma godzin zegarowych usługi	20:00
w tym suma godzin zajęć	16:50
w tym suma godzin walidacji	00:10
w tym suma przerw	03:00
Suma godzin dydaktycznych bez przerw	22:30

## Cennik

### Cennik


Rodzaj ceny	Cena
<b>Koszt przypadający na 1 uczestnika brutto</b>	5 000,00 PLN
Podmiot uprawniony do zwolnienia z VAT na podstawie art. 113 ust. 1 ustawy o VAT ze względu na wartość sprzedaży	
<b>Koszt przypadający na 1 uczestnika netto</b>	5 000,00 PLN
<b>Koszt osobogodziny brutto</b>	250,00 PLN
<b>Koszt osobogodziny netto</b>	250,00 PLN

## Liczba godzin usługi

Rodzaj godzin	Liczba godzin
Liczba godzin zegarowych usługi	20:00


## Prowadzący

Liczba prowadzących: 1



1 z 1

**URSZULA KLIMASZEWSKA**



Trenerka specjalizuje się w renowacji i tapicerowaniu mebli, prowadzi własną pracownię renowacji i tapicerowania. Renowacją mebli zajmuje się od ponad 5 lat, współpracując z różnymi galeriami mebli, a także w ramach własnej działalności gospodarczej. Posiada kwalifikacje zawodowe: DRM.04 Wytwarzanie wyrobów z drewna i materiałów drewnopodobnych wyodrębnionej w zawodach STOLARZ 752205, Technik technologii drewna 311922 DRM.05 Wykonywanie wyrobów tapicerowanych wyodrębnione w zawodzie TAPICER 753402

Uczęszczała na studia podyplomowe Konserwacja Drewna na uczelni SGGW w Warszawie. W pracy codziennej specjalizuje się w renowacji klasycznej z elementami stylizacji mebli, tapicerce tradycyjnej, artystycznej i współczesnej, prowadzi kursy i warsztaty renowacji mebli dla osób prywatnych. Posiada bardzo pozytywne opinie wśród swoich klientów. Prowadzi swoje fanpage na Social Mediach, dzieli się na nich wiedzą i poradami z zakresu artystycznej sztuki renowacji mebli.

## Informacje dodatkowe

### Informacje o materiałach dla uczestników usługi

Podczas szkolenia uczestnik otrzymuje materiał szkoleniowy w formie skryptu z możliwością wykonywania własnych notatek.

### Informacje dodatkowe

Usługa rozwojowa nie jest świadczona przez podmiot pełniący funkcję Operatora lub Partnera Operatora w danym projekcie PSF lub w którymkolwiek Regionalnym Programie lub FERS albo przez podmiot powiązany z Operatorem lub Partnerem kapitałowo lub osobowo.

Cena usługi nie obejmuje kosztów niezwiązanych bezpośrednio z usługą rozwojową, w szczególności kosztów środków trwałych przekazywanych Uczestnikom/-czkom projektu, kosztów dojazdu i zakwaterowania

Szkolenie spełnia wymagania Regulaminu Bazy Usług Rozwojowych i obejmuje zielone kompetencje zgodne z klasyfikacją ESCO

## Adres


ul. Staromiejska 14/E  
10-018 Olsztyn  
woj. warmińsko-mazurskie

lokal znajduje się na II piętrze

### Udogodnienia w miejscu realizacji usługi

- Wi-fi

## Kontakt



**URSZULA KLIMASZEWSKA**

**E-mail** kontakt@kobietastolarz.pl

**Telefon** (+48) 505 002 180