



## Kurs prawa jazdy kat. C, CE równoległy po zdanym egzaminie teoretycznym państwowym (bez teorii)

Numer usługi 2026/06/18/182443/3634264

10 000,00 PLN brutto  
10 000,00 PLN netto  
209,42 PLN brutto/h  
209,42 PLN netto/h  
209,09 PLN cena rynkowa ⓘ

MORDZAK SP. Z  
O.O.

★★★★★ 4,9 / 5

63 oceny

📍 Głogów

🏠 Usługa szkoleniowa

📄 stacjonarna

👥 Zajęcia grupowe z praktyką indywidualną

🕒 47:45 h

📅 13.07.2026 do 06.08.2026

## Informacje podstawowe

|  |   |
|--|---|
| <b>Kategoria</b>                       | Prawo jazdy / Kurs prawa jazdy kat.C+E  |
| <b>Grupa docelowa usługi</b>           | <p>Grupa docelowa:</p> <ol style="list-style-type: none"><li>Osoby, które ukończyły 20 lat i 11 miesięcy</li><li>Osoby posiadające prawo jazdy kat. B</li><li>Osoby posiadające odpowiednie i ważne badania lekarskie oraz orzeczenie psychologiczne do prawa jazdy kat. C, CE</li><li>Osoby posiadające PKK - Profil Kandydata na Kierowcę na kat. C, CE</li><li>Osoby, które posiadają <u>zdany egzamin teoretyczny państwowy na prawo jazdy kat. C</u></li></ol> |
| <b>Minimalna liczba uczestników</b>    | 2   |
| <b>Maksymalna liczba uczestników</b>   | 3   |
| <b>Data zakończenia rekrutacji</b>     | 12-07-2026  |
| <b>Forma prowadzenia usługi</b>        | stacjonarna   |
| <b>Podstawa uzyskania wpisu do BUR</b> | ustawa z dnia 5 stycznia 2011 r. o kierujących pojazdami (t. j. Dz. U. z 2025 r. poz. 1226 z późn. zm.)   |
| <b>Zakres uprawnień</b>                | Prawo jazdy kat. A, A2, A1, AM, B1, B, B1, BE, C, CE, D, DE, T  |

# Cel

## Cel edukacyjny

Zdobycie wiedzy i umiejętności do uzyskania uprawnień do kierowania pojazdem kat. C, CE, w tym zdobycie umiejętności poruszania się pojazdem kat. C, CE w ruchu drogowym z poszanowaniem przepisów ruchu drogowego oraz zasad szeroko rozumianego BRD - bezpieczeństwa ruchu drogowego. Przygotowanie do zdania egzaminów praktycznych państwowych w WORD.

## Efekty uczenia się oraz kryteria weryfikacji ich osiągnięcia i Metody walidacji

| Efekty uczenia się               | Kryteria weryfikacji  | Metoda walidacji                     |
|----------------------------------|---|--------------------------------------|
| sprawdza stan techniczny pojazdu | - sprawdza poziom oleju w silniku, płynu chłodzącego i hamulcowego, płynu do spryskiwaczy                                       | Obserwacja w warunkach rzeczywistych |
|                                  | - sprawdza działanie świateł zewnętrznych oraz działanie sygnału dźwiękowego  | Obserwacja w warunkach rzeczywistych |
|                                  | - poprawnie sprzęga i rozsprzęga samochód ciężarowy z przyczepą, sprawdza przewody hamulcowe i elektryczne, zabezpiecza ładunek | Obserwacja w warunkach rzeczywistych |
|                                  | - włącza światła w pojeździe, uruchamia silnik  | Obserwacja w warunkach rzeczywistych |
| przygotowuje się do jazdy        | - sprawdza ustawienie fotela, ustawienia lusterek, zagłówek, zapina pasy bezpieczeństwa   | Obserwacja w warunkach rzeczywistych |
|                                  | - włącza światła w pojeździe, uruchamia silnik  | Obserwacja w warunkach rzeczywistych |

| Efekty uczenia się   | Kryteria weryfikacji  | Metoda walidacji  |
|--|---|---|
| <p>odpowiedzialnie i z zachowaniem zasad bezpieczeństwa kieruje zestawem pojazdów,</p> <p>stosuje przepisy ruchu drogowego</p> | <p>- w celu zapewnienia bezpieczeństwa na drodze kontroluje pojazd ciągnący oraz przyczepę</p>  | <p>Obserwacja w warunkach rzeczywistych</p>   |
|  | <p>- wykonuje podstawowe manewry na placu manewrowym: jeździ pasem ruchu do przodu, cofa, skręca oraz parkuje skośnie i prostopadle</p>   | <p>Obserwacja w warunkach rzeczywistych</p>   |
|  | <p>- wykonuje manewry na drodze oraz stosuje przepisy dotyczące poruszania się w różnych warunkach atmosferycznych i drogowych, bezpiecznie hamuje.</p>   | <p>Obserwacja w warunkach rzeczywistych</p>   |
|  | <p>-manewruje zestawem pojazdów w różnych warunkach drogowych (wzniesienia, spadki, wąskie kręte drogi, ruch miejski)</p>   | <p>Obserwacja w warunkach rzeczywistych</p>   |
|  | <p>- bezpiecznie wykonuje manewr hamowania zestawem pojazdów, skręca, wyprzedza oraz omija przeszkody, wymija inne pojazdy</p> <p>- posługuje się przepisami dotyczącymi jazdy zestawem pojazdów, w tym zasady dotyczące wagi, wymiarów oraz dopuszczalnych prędkości</p>   | <p>Obserwacja w warunkach rzeczywistych</p> <p>Obserwacja w warunkach rzeczywistych</p> |
| <p>kieruje się zasadami odpowiedzialności na drodze</p>  | <p>- dostosowuje prędkości do warunków drogowych oraz właściwie reaguje w trudnych sytuacjach, tj. hamowanie awaryjne czy awarie pojazdu,</p> <p>- jest świadomy znaczenia przestrzegania przepisów drogowych oraz odpowiedzialności za bezpieczeństwo swoje i innych uczestników ruchu drogowego, w szczególności zachowuje odpowiednią ostrożność w przypadku prowadzenia pojazdów z dużymi przyczepami, które mogą wpływać na stabilność całego zestawu.</p> | <p>Obserwacja w warunkach rzeczywistych</p> <p>Obserwacja w warunkach rzeczywistych</p> |
| <p>Uczestnik szkolenia podnosi swoje kompetencje społeczne</p>   | <p>- wykazuje wysoką kulturę jazdy.</p>   | <p>Obserwacja w warunkach rzeczywistych</p>   |

# Kwalifikacje

## Kompetencje

Usługa prowadzi do nabycia kompetencji.

### Warunki uznania kompetencji

**Pytanie 1. Czy dokument potwierdzający uzyskanie kompetencji lub wyraźnie z nim powiązane inne dokumenty związane ze wsparciem zawierają opis efektów uczenia się?**

TAK

**Pytanie 2. Czy dokument lub wyraźnie z nim powiązane inne dokumenty związane ze wsparciem potwierdzają, że walidacja została przeprowadzona w oparciu o zdefiniowane w efektach uczenia się kryteria ich weryfikacji i zgodnie z zaplanowanymi metodami walidacji?**

TAK

**Pytanie 3. Czy dokument lub wyraźnie z nim powiązane inne dokumenty związane ze wsparciem potwierdzają zastosowanie rozwiązań zapewniających rozdzielenie procesów kształcenia i szkolenia od walidacji?**

TAK

## Program

Program: **Program prawo jazdy kat. C, CE równolegle:**

**Program obejmuje zajęcia praktyczne w wymiarze łącznie 45 godzin. Termin odbywania zajęć będzie ustalany indywidualnie pomiędzy kursantem z instruktorem.**

1. Przygotowywanie się do jazdy, sprawdzanie stanu technicznego podstawowych elementów pojazdu odpowiedzialnych bezpośrednio za bezpieczeństwo jazdy. Ustawianie fotela, lusterek, zagłówek, zapinanie pasów bezpieczeństwa, upewnianie się, czy drzwi pojazdu są zamknięte. Sprawdzenie mechanizmu sprzęgającego (w tym przewodów hamulcowych i elektrycznych), elementów przyczepy związanych z jej załadunkiem, sposobu zabezpieczenia ładunku
2. Ruszanie z miejsca oraz jazda pasem ruchu do przodu i tyłu: Uruchamianie silnika pojazdu; Włączanie świateł odpowiednich do jazdy w ruchu drogowym; Upewnianie się o możliwości jazdy: wykluczenie prawdopodobieństwa spowodowania zagrożenia w ruchu drogowym, ocena sytuacji wokół pojazdu; Płynne ruszanie; Jazda pasem ruchu do przodu i tyłu; Zatrzymanie pojazdu przed końcem i początkiem pasa ruchu; Parkowanie skośne; Parkowanie prostopadłe; Parkowanie równoległe; Ruszanie z miejsca do przodu na wzniesieniu.
3. Wjazd na drogę z obiektu przydrożnego. Jazda drogami dwukierunkowymi jednojezdniowymi o różnej liczbie wyznaczonych i niewyznaczonych pasów ruchu, posiadającymi odcinki proste i łuki, wzniesienia i spadki, obniżone i podwyższone dopuszczalne prędkości.
4. Jazda drogami dwukierunkowymi dwujezdniowymi o różnej liczbie wyznaczonych i niewyznaczonych pasów ruchu, posiadającymi odcinki proste i łuki, wzniesienia i spadki, obniżone i podwyższone dopuszczalne prędkości. Jazda drogami jednokierunkowymi o różnej liczbie wyznaczonych i niewyznaczonych pasów ruchu.
5. Przejazd przez skrzyżowania równorzędne. Przejazd przez skrzyżowania oznakowane znakami ustalającymi pierwszeństwo przejazdu. Przejazd przez skrzyżowania z sygnalizacją świetlną. Przejazd przez skrzyżowania, na których ruch odbywa się wokół wyspy. Przejazd przez przejścia dla pieszych.
6. Przejazd przez torowisko kolejowe. Przejazd obok przystanku autobusowego. Wykonanie manewru wyprzedzania. Wykonanie manewru omijania. Wykonanie manewru wymijania.
7. Wykonanie manewru zmiany pasa ruchu. Wykonanie manewru zmiany kierunku jazdy w lewo. Wykonanie manewru zmiany kierunku jazdy w prawo. Wykonanie manewru zawracania na skrzyżowaniu.
8. Hamowanie od prędkości co najmniej 50 km/h do zatrzymania we wskazanym miejscu. Hamowanie wykonywane w sytuacjach awaryjnych.

9. Zmiana biegów właściwa dla energooszczędnej jazdy. Korzystanie z momentu obrotowego silnika podczas hamowania – stosowanie hamowania silnikiem.

10. Egzamin wewnętrzny praktyczny: 2h - walidacja.

## Harmonogram

Liczba pozycji harmonogramu: 4

| Przedmiot / temat                       | Typ aktywności | Prowadzący     | Data realizacji zajęć | Godzina rozpoczęcia | Godzina zakończenia | Liczba godzin |
|---|----------------|----------------|-----------------------|---------------------|---------------------|---------------|
| <b>1 z 4</b><br>Spotkanie organizacyjne | Zajęcia        | Maria Nyczko   | 13-07-2026            | 08:00               | 08:30               | 00:30         |
| <b>2 z 4</b> -                          | Walidacja      | Henryk Mordzak | 06-08-2026            | 09:00               | 10:00               | 01:00         |
| <b>3 z 4</b> -                          | Walidacja      | Henryk Mordzak | 06-08-2026            | 10:00               | 11:00               | 01:00         |
| <b>4 z 4</b> -                          | Przerwa        | -              | 06-08-2026            | 11:00               | 11:15               | 00:15         |

## Podsumowanie

| Rodzaj godzin   | Liczba godzin |
|---|---------------|
| Suma godzin zegarowych usługi                         | 47:45         |
| w tym suma godzin zajęć                               | 00:30         |
| w tym suma godzin walidacji                           | 02:00         |
| w tym suma przerw                                     | 00:15         |
| w tym liczba godzin zajęć praktycznych indywidualnych | 45:00         |
| Suma godzin dydaktycznych bez przerw                  | 63:15         |

## Cennik

### Cennik

| Rodzaj ceny                               | Cena          |
|---|---------------|
| Koszt przypadający na 1 uczestnika brutto | 10 000,00 PLN |


|   |               |
|---|---------------|
| <b>Koszt przypadający na 1 uczestnika netto</b> | 10 000,00 PLN |
| <b>Koszt osobogodziny brutto</b>                | 209,42 PLN    |
| <b>Koszt osobogodziny netto</b>                 | 209,42 PLN    |

## Liczba godzin usługi


| Rodzaj godzin   | Liczba godzin |
|---|---------------|
| Liczba godzin zegarowych usługi                       | 47:45         |
| w tym liczba godzin zajęć praktycznych indywidualnych | 45:00         |

## Prowadzący


Liczba prowadzących: 6

- 1 z 6


### Robert Boguszewski

Posiada uprawnienia instruktora na wszystkie kategorie prawa jazdy i jest czynnym instruktorem od kilku lat. Posiada uprawnienia egzaminatora nauki jazdy. Co rok uczestniczy w warsztatach dla instruktorów.
- 2 z 6

### Jacek Mordzak

Instruktor kat. A, A2, A1, AM, B, B1, C, C1 z wieloletnim doświadczeniem. Kierownik i właściciel Ośrodka Szkolenia Kierowców. Trener-wykładowca portalu szkoleniowego. Posiada certyfikaty kompetencji zawodowych w zakresie przewozu osób i towarów. W ciągu ostatnich 5 lat przeszkolił w zakresie kwalifikacji wstępnych przyspieszonych kat. C, CE ponad 10 osób (w zakresie części teoretycznej)
- 3 z 6

### Henryk Mordzak

Posiada uprawnienia instruktora jazdy na wszystkie kategorie oraz ponad 30 letnie doświadczenie w szkoleniu kierowców oraz kierowców zawodowych. Właściciel oraz Kierownik Ośrodka Szkolenia Kierowców. Pan Henryk posiada doświadczenie zawodowe i w ciągu ostatnich 5 lat przeszkolił ponad 50 osób w zakresie kursów prawo jazdy kat. C, CE oraz ponad 50 osób w zakresie kursów kwalifikacji wstępnej przyspieszonej kat. C, CE (w zakresie części praktycznej). Cały czas jest aktywny w branży i corocznie uczestniczy w warsztatach dla instruktorów.
- 4 z 6



### Szymon Nyczko

Posiada uprawnienia instruktora nauki jazdy kat. B, C. Od pół roku szkoli kursantów na kat. B i C prawa jazdy. Posiada wieloletnie doświadczenie jako międzynarodowy kierowca zawodowy pojazdów ciężarowych w transporcie rzeczy.



5 z 6

### Zbigniew Stachowiak

Instruktor z ponad 30 letnim doświadczeniem. Posiada uprawnienia instruktora na wszystkie kategorie prawa jazdy. W ciągu ostatnich pięciu lat przeszkolił ponad 30 osób w zakresie prawa jazdy kat. C, CE oraz ponad 20 osób w zakresie kwalifikacji wstępnej przyspieszonej kat. C, CE (w części praktycznej). Cały czas jest aktywny w branży i corocznie uczestniczy w warsztatach dla instruktorów.



6 z 6

### Maria Nyczko

Trener- wykładowca portalu szkoleniowego od 2014 roku. Instruktor nauki jazdy kat. B od 2018 roku. Posiada certyfikat kompetencji zawodowych w zakresie przewozu towarów zdobyty w celu podniesienia kwalifikacji w maju 2023 roku. Corocznie uczestniczy w warsztatach dla instruktorów.

## Informacje dodatkowe

### Informacje o materiałach dla uczestników usługi

Każdy kursant otrzymuje od nas 3-miesięczny dostęp do platformy z testami oraz e-podręcznikiem na platformie prawo-jazdy-360.

### Warunki uczestnictwa

Aby przystąpić do kursu należy zdać egzamin teoretyczny państwowy na prawo jazdy kat. C. Wcześniej można uzyskać u nas materiały do nauki. Aby zapisać się na taki egzamin trzeba posiadać PKK - Profil Kandydata na Kierowcę kat. C.

Aby rozpocząć kurs należy dostarczyć do Ośrodka Szkolenia odpowiednie PKK na prawo jazdy kat. C, CE.

Warunkiem uzyskania PKK jest wykonanie wcześniej odpowiednich badań psychologicznych oraz lekarskich.

### Informacje dodatkowe

Część praktyczna jest ustalana indywidualnie z uczestnikiem usługi i odbędzie się w okresie od 13.07.2026 do 06.08.2026 Szczegółowe dni i godziny części praktycznej kursu dostępne będą u osoby nadzorującej usługę po stronie Dostawcy Usług.

Walidacja jest ustalana indywidualnie z uczestnikiem usługi i odbędzie się w okresie od 25.07.2026 do 06.08.2026 Termin walidacji dostępny będzie u osoby nadzorującej usługę po stronie Dostawcy Usług.

Cena usługi nie obejmuje kosztów egzaminów państwowych ani badań lekarskich.

## Adres

ul. Gołębia 1  
67-200 Głogów  
woj. dolnośląskie

Biuro Obsługi Klienta znajduje się przy ul. Gołębiej 1, 67-200 Głogów. Szkolenie praktyczne będzie odbywać się na Placu Manewrowym przy ul. Ustronna 2, 67-200 Głogów oraz na terenie miasta Głogowa i okolic.

## Udogodnienia w miejscu realizacji usługi

- Klimatyzacja
- Wi-fi
- Laboratorium komputerowe
- Posiadamy nowoczesny Plac Manewrowy z wyznaczonymi stanowiskami na każdą kategorię prawa jazdy.

## Kontakt



**Jacek Mordzak**

**E-mail** [mordzak.naukajazdy@onet.eu](mailto:mordzak.naukajazdy@onet.eu)

**Telefon** (+48) 609 224 343