







KRAJOWE
CENTRUM
EDUKACYJNE
SPÓŁKA Z
OGRANICZONĄ
ODPOWIEDZIALNOŚ
CIĄ

Brak ocen dla tego dostawcy

Kurs Fotografii z Certyfikatem

Numer usługi 2026/02/19/135129/3345988

-  Usługa szkoleniowa
-  zdalna
-  07:00 h
-  24.02.2026 do 24.11.2026

499,00 PLN brutto

499,00 PLN netto

71,29 PLN brutto/h

71,29 PLN netto/h

433,33 PLN cena rynkowa ⓘ

Informacje podstawowe

Kategoria	Inne / Artystyczne
Grupa docelowa usługi	<p>Kurs skierowany jest do początkujących fotografów oraz osób pragnących rozwinąć kompetencje w zakresie fotografii zawodowej i artystycznej. Program przeznaczony dla osób chcących przekształcić pasję w zawód, budujących portfolio zawodowe, pracowników działów marketingu zajmujących się fotografią produktową, oraz wszystkich pragnących opanować techniki tworzenia profesjonalnych zdjęć.</p> <p>Kurs dostępny zarówno dla klientów indywidualnych, jak i biznesowych (firmy kupujące dostęp dla swoich pracowników).</p> <p>Nie wymaga wcześniejszego przygotowania fotograficznego - program prowadzony jest od podstaw.</p> <p>https://kursyszkolenia.online/kurs-fotografii/</p>
Minimalna liczba uczestników	1
Maksymalna liczba uczestników	1000
Forma prowadzenia usługi	zdalna
Liczba godzin usługi	7
Podstawa uzyskania wpisu do BUR	Certyfikat systemu zarządzania jakością wg. ISO 9001:2015 (PN-EN ISO 9001:2015) - w zakresie usług szkoleniowych

Cel

Cel edukacyjny

Celem kursu Fotografii jest przygotowanie uczestników do profesjonalnej pracy z aparatem fotograficznym oraz wykonywania wysokiej jakości zdjęć w różnych specjalizacjach. Uczestnicy poznają fundamentalne zasady fotografii, zaawansowane techniki oświetlenia i kompozycji oraz aspekty prawne pracy fotografa. Po ukończeniu kursu będą w stanie samodzielnie realizować sesje fotograficzne, tworzyć profesjonalne portfolio oraz świadczyć usługi fotograficzne w wybranej specjalizacji.

Efekty uczenia się oraz kryteria weryfikacji ich osiągnięcia i Metody walidacji

Efekty uczenia się	Kryteria weryfikacji	Metoda walidacji
Analizuje i stosuje podstawowe oraz zaawansowane techniki fotograficzne w praktyce	<ul style="list-style-type: none">* Rozpoznaje i charakteryzuje funkcje aparatu fotograficznego* Opisuje zakres zastosowania parametrów ekspozycji (ISO, przysłona, czas naświetlania)* Wykorzystuje balans bieli i temperaturę barwową w różnych warunkach	Test teoretyczny
Projektuje i wdraża profesjonalne schematy oświetleniowe w fotografii studyjnej	<ul style="list-style-type: none">* Planuje i ustawia oświetlenie studyjne* Wykorzystuje modyfikatory światła (softboxy, reflektory)* Omawia zasady pracy ze światłem naturalnym i sztucznym	Prezentacja
Wykonuje profesjonalne fotografie w różnych specjalizacjach	<ul style="list-style-type: none">* Realizuje sesje portretowe z zachowaniem zasad kompozycji* Tworzy zdjęcia produktowe dla e-commerce* Opracowuje fotografie krajobrazowe, makro i nocne	Prezentacja
Opracowuje i edytuje zdjęcia z wykorzystaniem profesjonalnych narzędzi	<ul style="list-style-type: none">*Rozróżnia i analizuje formaty plików (RAW, JPEG)* Wykorzystuje programy do edycji zdjęć* Stosuje techniki postprodukcji mobilnej i desktopowej	Test teoretyczny

Kwalifikacje

Kompetencje

Usługa prowadzi do nabycia kompetencji.

Warunki uznania kompetencji

Pytanie 1. Czy dokument potwierdzający uzyskanie kompetencji zawiera opis efektów uczenia się?

TAK

Pytanie 2. Czy dokument potwierdza, że validacja została przeprowadzona w oparciu o zdefiniowane w efektach uczenia się kryteria ich weryfikacji?

TAK

Pytanie 3. Czy dokument potwierdza zastosowanie rozwiązań zapewniających rozdzielenie procesów kształcenia i szkolenia od validacji?

TAK

Program

Program kursu fotografii to kompleksowy system szkoleniowy w modelu self-paced, który pozwala uczestnikom na zdobycie wiedzy i umiejętności w zakresie profesjonalnej fotografii we własnym tempie.

Struktura kursu

Kurs składa się z 6 modułów tematycznych, które obejmują:

- 7 godzin materiałów wideo wysokiej jakości w Full HD
- Materiały PDF do pobrania (4 e-booki: Przewodnik zakupowy fotografa, ABC fotografa - słownik pojęć, 25 Kreatywnych zadań fotograficznych, Fotograficzne social media)
- Testy sprawdzające
- Praktyczne zadania i projekty fotograficzne
- Egzamin końcowy

Dostęp: bezterminowy - po zakupie kursu uczestnik ma nieograniczony dostęp do wszystkich materiałów.

PROGRAM SZCZEGÓŁOWY:

Moduł 1: Zostań fotografem – pierwsze kroki do sukcesu

- Historia fotografii - podróż przez wieki
- Współczesne trendy w fotografii
- Fotografia cyfrowa vs analogowa
- Przewodnik po aparatach fotograficznych
- Podstawowe funkcje aparatu w praktyce
- Pierwsze zdjęcia - rozpoczynamy przygodę
- Test praktyczny z budowania pierwszego portfolio

Moduł 2: Techniki fotograficzne – klucz do perfekcyjnych kadrów

- Przysłona - kontrola głębi ostrości
- Czas naświetlania - zatrzymywanie ruchu
- ISO - czułość i jakość zdjęć
- Tryby pomiaru światła
- Balans bieli i temperatura barwowa
- Ogniskowa i jej wpływ na kadr
- Ostrość i tryby autofocusa
- Przewodnik po obiektywach
- Test praktyczny z eksperymentami fotograficznymi

Moduł 3: Kompozycja w fotografii – sztuka tworzenia historii

- Zasady kompozycji i budowania kadru
- Zasada trójkąta w praktyce
- Złoty podział i proporcje
- Test praktyczny z tworzenia portfolio tematycznego

Moduł 4: Specjalizacje fotograficzne – znajdź swoją ścieżkę

- Podstawy pracy w studio fotograficznym
- Fundamentalne schematy oświetleniowe
- Modyfikatory światła i ich zastosowanie
- Fotografia portretowa - praca z modelem
- Oświetlenie portretowe - klasyczne schematy
- Fotografia krajobrazowa - światło naturalne i filtry
- Fotografia produktowa dla e-commerce
- Fotografia nocna i długie naświetlanie
- Fotografia makro - odkrywanie mikroświata
- Fotografia mobilna - smartfon jako narzędzie
- Projekt specjalizacyjny

Moduł 5: Edycja i postprodukcja – dokończ dzieło

- RAW vs JPEG - formaty plików
- Podstawy edycji w programach profesjonalnych
- Aplikacje do fotografii mobilnej
- Obróbka zdjęć na urządzeniach mobilnych
- Test praktyczny z tworzenia portfolio końcowego

Moduł 6: Aspekty prawne fotografii

- Prawo autorskie w fotografii
- Zgoda na wykorzystanie wizerunku
- Fotografowanie w przestrzeni publicznej i prywatnej
- Egzamin końcowy

CZEGO NAUCZYSZ SIĘ NA KURSIE?

Po ukończeniu kursu fotografii będziesz potrafić:

- **Obsługa sprzętu:** profesjonalnie obsługiwać aparat fotograficzny i wykorzystywać wszystkie jego funkcje, dobierać odpowiednie ustawienia do warunków fotografowania
- **Techniki fotograficzne:** świadomie kontrolować ekspozycję, głębię ostrości, balans bieli oraz stosować zaawansowane techniki jak HDR czy długie naświetlanie
- **Kompozycja i estetyka:** tworzyć przemyślane kompozycje wykorzystując zasady trójpodziału i złotego podziału, budować narrację wizualną
- **Specjalizacje:** realizować profesjonalne sesje w różnych dziedzinach - portret, krajobraz, produkt, makro, fotografia nocna
- **Postprodukcja:** edytować i obrabiać zdjęcia w profesjonalnych programach oraz aplikacjach mobilnych
- **Aspekty prawne:** znać i stosować przepisy dotyczące praw autorskich, wizerunku oraz fotografowania w różnych przestrzeniach

FORMA REALIZACJI

Kurs realizowany jest w formie **e-learningu asynchronicznego** (self-paced):

- Uczestnik ma dostęp do platformy e-learningowej 24/7
- Może realizować kurs we własnym tempie i czasie
- Może wielokrotnie wracać do materiałów
- Wszystkie materiały dostępne od razu po zakupie kursu

Typy materiałów

- **Wideo:** wysokiej jakości nagrania video Full HD z ekspertem Marcinem Goździeniakiem
- **Materiały PDF:** 4 e-booki do pobrania (przewodniki, słownik pojęć, zadania kreatywne, poradnik social media)
- **Testy:** testy sprawdzające wiedzę
- **Zadania praktyczne:** projekty fotograficzne, sesje zdjęciowe, budowanie portfolio

Egzamin końcowy

- Forma: test teoretyczny z pytaniami zamkniętymi oraz zadania praktyczne
- Wymagany próg zaliczenia: 60% poprawnych odpowiedzi
- Liczba prób: Nieograniczona (24h przerwy między próbami)
- Czas na egzamin: Bez ograniczeń czasowych

Cennik

Cennik

Rodzaj ceny	Cena
Koszt przypadający na 1 uczestnika brutto	499,00 PLN
Koszt przypadający na 1 uczestnika netto	499,00 PLN
Koszt osobogodziny brutto	71,29 PLN
Koszt osobogodziny netto	71,29 PLN

Informacje dodatkowe

Informacje o materiałach dla uczestników usługi

Materiały szkoleniowe

Materiały dostępne w ramach kursu

Uczestnicy mają dostęp do:

- **Materiałów video:** wysokiej jakości nagrania Full HD z ekspertem, łącznie 6 godzin 43 minuty treści
- **Materiałów do pobrania:** 4 e-booki PDF:
 - "Przewodnik zakupowy fotografa" - praktyczne wskazówki dotyczące wyboru sprzętu
 - "ABC fotografa - słownik niezbędnych pojęć" - kompendium terminologii fotograficznej
 - "25 Kreatywnych zadań fotograficznych" - ćwiczenia rozwijające oko fotograficzne
 - "Fotograficzne social media - jak odnieść sukces" - promocja twórczości w internecie
- **Testy i zadania:** interaktywne testy sprawdzające wiedzę po każdym module oraz praktyczne projekty fotograficzne

Dostęp do materiałów: bezterminowy - materiały dostępne 24/7 na platformie e-learningowej przez cały czas po zakupie kursu.

Warunki uczestnictwa

Warunki uczestnictwa

Wymagania formalne

Warunkiem skorzystania z usługi jest:

- Zakup kursu (płatność jednorazowa lub ratalna)
- Rejestracja konta na platformie e-learningowej KCE
- Bezpośredni zapis na usługę za pośrednictwem Bazy Usług Rozwojowych [gdy dotyczy]
- Wypełnienie ankiety oceniającej usługę rozwojową [gdy wymagane przez BUR]

Wymagana aktywność

Model self-paced nie wymaga obecności o określonych godzinach ani frekwencji. Uczestnik:

- Może realizować kurs we własnym tempie
- Ma bezterminowy dostęp do wszystkich materiałów
- Może wielokrotnie wracać do lekcji

- Zdaje egzamin końcowy w dowolnym momencie po przejściu kursu

Warunki uzyskania certyfikatów

Aby uzyskać Zaświadczenie MEN oraz Certyfikat KCE, uczestnik musi:

1. Przejść wszystkie moduły kursu
2. Wykonać zadania praktyczne i projekty fotograficzne
3. Zdać egzamin końcowy z wynikiem minimum 60%
4. Wypełnić formularz zamówienia certyfikatów

Certyfikaty w wersji elektronicznej wysyłane są na adres e-mail w ciągu 3 dni roboczych.

Informacje dodatkowe

Zapisz się już dziś i zostań mistrzem fotografii!

Warunki techniczne

MINIMALNE WYMAGANIA TECHNICZNE

Kurs prowadzony jest na platformie e-learningowej Krajowego Centrum Edukacyjnego (własna platforma LMS oparta o Learndash, dostępna na domenie organizatora).

Wymagania

- **Urządzenie:** komputer, laptop, tablet lub smartfon z dostępem do internetu
- **Przeglądarka internetowa:** dowolna aktualna przeglądarka (Chrome, Firefox, Safari, Edge)
- **Połączenie internetowe:** Stabilne łącze internetowe
- **Dodatkowe oprogramowanie:** nie wymagane - kurs dostępny bezpośrednio z poziomu przeglądarki

Dostęp do platformy

- Link do platformy kursu zostanie przesłany na adres e-mail po zakupie
- Logowanie poprzez indywidualne konto użytkownika
- Dostęp 24/7 z dowolnego miejsca

Rejestracja uczestnictwa: system automatycznie rejestruje postępy w kursie, zaliczenie testów i ukończenie poszczególnych modułów.

Kontakt



Pamela Sawicka

E-mail kontakt@kursyszkolenia.online

Telefon (+48) 61 6427 010