



## Prawo jazdy kat. B

Numer usługi 2026/02/18/182443/3344715

3 600,00 PLN brutto

3 600,00 PLN netto

59,02 PLN brutto/h

59,02 PLN netto/h

85,71 PLN cena rynkowa ⓘ

MORDZAK SP. Z  
O.O.

★★★★★ 4,9 / 5

40 ocen

📍 Głogów / stacjonarna

🏠 Usługa szkoleniowa

🕒 61 h

📅 01.04.2026 do 02.06.2026

## Informacje podstawowe

<b>Kategoria</b>	Prawo jazdy / Kurs prawa jazdy kat.B
<b>Grupa docelowa usługi</b>	Osoby posiadające PKK na prawo jazdy kat. B i mające ukończone 18 lat.
<b>Minimalna liczba uczestników</b>	1
<b>Maksymalna liczba uczestników</b>	5
<b>Data zakończenia rekrutacji</b>	30-03-2026
<b>Forma prowadzenia usługi</b>	stacjonarna
<b>Liczba godzin usługi</b>	61
<b>Podstawa uzyskania wpisu do BUR</b>	ustawa z dnia 5 stycznia 2011 r. o kierujących pojazdami (t. j. Dz. U. z 2025 r. poz. 1226 z późn. zm.)
<b>Zakres uprawnień</b>	Prawo jazdy kat. A, A2, A1, AM, B1, B, B1, BE, C, CE, D, DE, T

## Cel

### Cel edukacyjny

Celem szkolenia jest przygotowanie kursanta do bezpiecznego kierowania pojazdem silnikowym oraz do zdania egzaminu państwowego teoretycznego i praktycznego kat. B w WORD/DORD. Usługa szkoleniowa "Kurs prawo jazdy kat. B" potwierdza przygotowanie do samodzielnego uczestnictwa w ruchu drogowym, stosowania zasad bezpieczeństwa, przestrzegania przepisów ruchu drogowego oraz zasad prowadzenia pojazdu zgodnie z techniką jazdy.

## Efekty uczenia się oraz kryteria weryfikacji ich osiągnięcia i Metody walidacji

Efekty uczenia się	Kryteria weryfikacji	Metoda walidacji
<p>Posługuje się wiedzą w zakresie przepisów drogowych; opisuje przepisy służące bezpiecznemu poruszaniu się po drodze publicznej</p>	<p>Udziela odpowiedzi na pytania związane z przepisami ruchu drogowego: Wymienia i opisuje znaki i sygnały drogowe, charakteryzuje podstawowe zasady poruszania się w ruchu drogowym (charakteryzuje zasady poruszania się po skrzyżowaniach, manewry na drodze). Egzamin wewnętrzny teoretyczny.</p>	<p>Test teoretyczny</p>
<p>Sprawdza stan techniczny pojazdu</p>	<p>- sprawdza poziom oleju w silniku, płynu chłodzącego i hamulcowego, płynu do spryskiwaczy</p>	<p>Obserwacja w warunkach rzeczywistych</p>
	<p>- sprawdza działanie świateł zewnętrznych oraz działanie sygnału dźwiękowego</p>	<p>Obserwacja w warunkach rzeczywistych</p>
<p>Przygotowuje się do jazdy</p>	<p>- sprawdza ustawienie fotela, ustawienia lusterek, zagłówków, zapina pasy bezpieczeństwa</p>	<p>Obserwacja w warunkach rzeczywistych</p>
<p>Odpowiedzialnie i z zachowaniem zasad bezpieczeństwa kieruje pojazdem silnikowym</p>	<p>- włącza światła w pojeździe, uruchamia silnik</p>	<p>Obserwacja w warunkach rzeczywistych</p>
	<p>- wykonuje podstawowe manewry na placu manewrowym: jeździ pasem ruchu do przodu i do tyłu</p> <p>- wykonuje manewry na drodze oraz stosuje przepisy dotyczące poruszania się w różnych warunkach atmosferycznych i drogowych, bezpiecznie hamuje</p>	<p>Obserwacja w warunkach rzeczywistych</p>
	<p>- manewruje pojazdem silnikowym w różnych warunkach drogowych (wzniesienia, spadki, wąskie kręte drogi, ruch miejski)</p>	<p>Obserwacja w warunkach rzeczywistych</p>
	<p>- bezpiecznie wykonuje manewr hamowania, skręca, wyprzedza oraz omija przeszkody, wymija inne pojazdy</p>	<p>Obserwacja w warunkach rzeczywistych</p>
<p>Stosuje przepisy ruchu drogowego</p>	<p>- posługuje się przepisami dotyczącymi jazdy pojazdem silnikowym, w tym zasady dotyczące dopuszczalnych prędkości</p>	<p>Obserwacja w warunkach rzeczywistych</p>

Efekty uczenia się	Kryteria weryfikacji	Metoda walidacji
kieruje się zasadami odpowiedzialności na drodze	- dostosowuje prędkości do warunków drogowych oraz właściwie reaguje w trudnych sytuacjach, tj. hamowanie awaryjne czy awarie pojazdu	Obserwacja w warunkach rzeczywistych
	- jest świadomy znaczenia przestrzegania przepisów drogowych oraz odpowiedzialności za bezpieczeństwo swoje i innych uczestników ruchu drogowego	Obserwacja w warunkach rzeczywistych
Uczestnik szkolenia podnosi swoje kompetencje społeczne	- wykazuje wysoką kulturę jazdy.	Obserwacja w warunkach rzeczywistych

## Kwalifikacje

### Kompetencje

Usługa prowadzi do nabycia kompetencji.

#### Warunki uznania kompetencji

Pytanie 1. Czy dokument potwierdzający uzyskanie kompetencji lub wyraźnie z nim powiązane inne dokumenty związane ze wsparciem zawierają opis efektów uczenia się?

TAK

Pytanie 2. Czy dokument lub wyraźnie z nim powiązane inne dokumenty związane ze wsparciem potwierdzają, że walidacja została przeprowadzona w oparciu o zdefiniowane w efektach uczenia się kryteria ich weryfikacji i zgodnie z zaplanowanymi metodami walidacji?

TAK

Pytanie 3. Czy dokument lub wyraźnie z nim powiązane inne dokumenty związane ze wsparciem potwierdzają zastosowanie rozwiązań zapewniających rozdzielenie procesów kształcenia i szkolenia od walidacji?

TAK

## Program

Program kursu obejmuje **30** godzin zajęć teoretycznych (**po 45 minut**) oraz **30** godzin zajęć praktycznych (**po 60 minut**) oraz **1h (60 minut)** przeznaczona na egzamin wewnętrzny (walidację). **Zajęcia praktyczne** oraz termin egzaminu wewnętrznego (walidacji) ustalane będą indywidualnie pomiędzy instruktorem a kursantem a ich harmonogram dostępny będzie u instruktora prowadzącego.

### I. Szczegółowy program szkolenia teoretycznego dla kursu prawo jazdy kat. B

1 Zasady i przepisy służące bezpiecznemu poruszaniu się pojazdem po drodze publicznej

1.1 Znaki ostrzegawcze

1.2 Znaki zakazu, nakazu

- 1.3 Znaki informacyjne, kierunku i miejscowości, uzupełniające
- 1.4 Znaki drogowe poziome
- 1.5 Sygnały świetlne, sygnały dawane przez kierującego ruchem
- 1.6 Włączanie się do ruchu, skrzyżowania równorzędne
- 1.7 Skrzyżowania ze znakami określającymi pierwszeństwo przejazdu
- 1.8 Skrzyżowania z sygnalizacją świetlną
- 1.9 Skrzyżowania lub przejścia dla pieszych, miejsca przystanków komunikacji publicznej
- 1.10 Pozycja pojazdu na drodze, wjazd i zjazd ze skrzyżowania, zatrzymanie i postój
- 1.11 Zmiana pasa ruchu, zmiana kierunku jazdy, bezpieczna jazda w tunelach
- 1.12 Wyprzedzanie
- 1.13 Omijanie, wymijanie, cofanie
- 1.14 Używanie świateł zewnętrznych i sygnałów pojazdu
- 1.17 Dopuszczalne prędkości pojazdu, ograniczenia
- 1.18 Wyposażenie pojazdu związane z bezpieczeństwem, korzystanie z pasów, zagłówków i fotelików
- 2 Zagrożenia związane z ruchem drogowym
  - 2.1 Znaczenie zachowania szczególnej ostrożności w stosunku do innych użytkowników drogi, wysiadanie z pojazdu, zabezpieczenie pojazdu
  - 2.2 Zachowanie wobec pieszego, wobec osoby o ograniczonej możliwości poruszania się
  - 2.3 Zachowanie wobec rowerzysty i dzieci
  - 2.4 Zachowanie na przejazdach kolejowych i tramwajowych
  - 2.5 Odstępy i hamowanie pojazdu
  - 2.6 Czynniki ryzyka związane z różnymi warunkami drogowymi, w szczególności ze zmianą tych warunków w zależności od pogody i pory dnia lub nocy, właściwości różnych typów dróg i związane z tym obowiązujące wymagania
  - 2.7 Różne pola widzenia kierowców
  - 2.9 Technika kierowania pojazdem
  - 2.10 Wysiadanie z pojazdu, zabezpieczenie pojazdu pozwolenie
- 3 Postępowanie w sytuacjach nadzwyczajnych
  - 3.1 Ogólne zasady określające zachowanie kierowcy w momencie awarii lub wypadku
  - 3.2 Udzielanie pierwszej pomocy przedmedycznej
  - 3.3 Spostrzeganie, ocena sytuacji i podejmowanie decyzji, szczególnie w zakresie czasu reakcji oraz zmian w zachowaniu za kierownicą, spowodowanych wpływem alkoholu, leków i produktów leczniczych, stanem świadomości i zmęczeniem
- 4 Obowiązki kierowcy i posiadacza pojazdu
  - 4.1 Czynniki bezpieczeństwa odnoszące się do pojazdu, ładunku i przewożonych osób, odpowiedzialność kierowcy/posiadacza pojazdu
  - 4.4 Obowiązki właściciela/posiadacza pojazdu, ubezpieczenia, wymagane dokumenty
  - 4.5 Aspekty mechaniczne związane z zachowaniem bezpieczeństwa na drodze

**II. Szczegółowy program szkolenia praktycznego na placu manewrowym i w ruchu drogowym dla osób ubiegających się o prawo jazdy kat. B**

## **1 Plac manewrowy**

1.1 Przygotowywanie się do jazdy, sprawdzanie stanu technicznego podstawowych elementów pojazdu odpowiedzialnych bezpośrednio za bezpieczeństwo jazdy

1.1.1 Sprawdzanie stanu technicznego podstawowych elementów pojazdów odpowiedzialnych za bezpieczeństwo ruchu drogowego:

- a) poziom oleju w silniku,
- b) poziom płynu chłodzącego,
- c) poziom płynu hamulcowego,
- d) obecność płynu w spryskiwaczach,
- e) działanie sygnału dźwiękowego,
- f) działanie świateł pozycyjnych/postojowych,
- g) działanie świateł mijania,
- h) działanie świateł drogowych,
- i) działanie świateł hamowania „STOP”,
- j) działanie świateł cofania,
- k) działanie świateł kierunkowskazów,
- l) działanie świateł awaryjnych,
- m) działanie świateł przeciwmgłowych tylnych.

1.1.2 Ustawianie fotela, lusterek, zagłówków, zapinanie pasów bezpieczeństwa, upewnianie się, czy drzwi pojazdu są zamknięte.

1.2 Ruszanie z miejsca oraz jazda pasem ruchu do przodu i tyłu

1.2.1 Uruchamianie silnika pojazdu

1.2.2 Włączanie świateł odpowiednich do jazdy w ruchu drogowym

1.2.3 Upewnianie się o możliwości jazdy: wykluczenie prawdopodobieństwa spowodowania zagrożenia w ruchu drogowym, ocena sytuacji wokół pojazdu

1.2.4 Płynne ruszanie

1.2.5 Jazda pasem ruchu do przodu i tyłu

1.2.6 Zatrzymanie pojazdu przed końcem i początkiem pasa ruchu

1.6 Ruszanie z miejsca do przodu na wzniesieniu

## **2 Ruch drogowy**

2.1 Wjazd na drogę z obiektu przydrożnego

2.2 Jazda drogami dwukierunkowymi jednojezdniowymi o różnej liczbie wyznaczonych i niewyznaczonych pasów ruchu, posiadającymi odcinki proste i łuki, wzniesienia i spadki, obniżone i podwyższone dopuszczalne prędkości

2.3 Jazda drogami dwukierunkowymi dwujezdniowymi o różnej liczbie wyznaczonych i niewyznaczonych pasów ruchu, posiadającymi odcinki proste i łuki, wzniesienia i spadki, obniżone i podwyższone dopuszczalne prędkości

2.4 Jazda drogami jednokierunkowymi o różnej liczbie wyznaczonych i niewyznaczonych pasów ruchu

2.5 Przejazd przez skrzyżowania równorzędne

2.6 Przejazd przez skrzyżowania oznakowane znakami ustalającymi pierwszeństwo przejazdu

2.7 Przejazd przez skrzyżowania z sygnalizacją świetlną

2.8 Przejazd przez skrzyżowania, na których ruch odbywa się wokół wyspy

- 2.10 Przejazd przez przejścia dla pieszych
- 2.11 Parkowanie skośne
- 2.12 Parkowanie prostopadłe
- 2.13 Parkowanie równoległe
- 2.15 Przejazd przez torowisko kolejowe
- 2.16 Przejazd obok przystanku autobusowego
- 2.17 Wykonanie manewru wyprzedzania
- 2.18 Wykonanie manewru omijania
- 2.19 Wykonanie manewru wymijania
- 2.20 Wykonanie manewru zmiany pasa ruchu
- 2.21 Wykonanie manewru zmiany kierunku jazdy w lewo
- 2.22 Wykonanie manewru zmiany kierunku jazdy w prawo
- 2.23 Wykonanie manewru zawracania na skrzyżowaniu
- 2.24 Wykonanie manewru zawracania na drodze jednojezdniowej dwukierunkowej
- 2.25 Hamowanie od prędkości co najmniej 50 km/h do zatrzymania we wskazanym miejscu
- 2.26 Hamowanie wykonywane w sytuacjach awaryjnych
- 2.27 Zmiana biegów właściwa dla energooszczędnej jazdy
- 2.28 Korzystanie z momentu obrotowego silnika podczas hamowania – stosowanie hamowania silnikiem

## Harmonogram

Liczba przedmiotów/zajęć: 8

Przedmiot / temat zajęć	Prowadzący	Data realizacji zajęć	Godzina rozpoczęcia	Godzina zakończenia	Liczba godzin
1 z 8 Prawo jazdy kat. B	Leszek Dziadosz	01-04-2026	17:30	19:00	01:30
2 z 8 Prawo jazdy kat. B	Leszek Dziadosz	02-04-2026	16:00	19:00	03:00
3 z 8 Prawo jazdy kat. B	Leszek Dziadosz	03-04-2026	16:00	19:00	03:00
4 z 8 Prawo jazdy kat. B	Leszek Dziadosz	07-04-2026	16:00	19:00	03:00
5 z 8 Prawo jazdy kat. B	Marcin Burda	08-04-2026	15:30	18:30	03:00

Przedmiot / temat zajęć	Prowadzący	Data realizacji zajęć	Godzina rozpoczęcia	Godzina zakończenia	Liczba godzin
<b>6 z 8</b> Prawo jazdy kat. B	Leszek Dziadosz	09-04-2026	16:00	19:00	03:00
<b>7 z 8</b> Prawo jazdy kat. B	Leszek Dziadosz	10-04-2026	16:00	19:00	03:00
<b>8 z 8</b> Prawo jazdy kat. B	Leszek Dziadosz	13-04-2026	16:00	19:00	03:00


## Cennik

### Cennik

Rodzaj ceny	Cena
Koszt przypadający na 1 uczestnika brutto	3 600,00 PLN
Koszt przypadający na 1 uczestnika netto	3 600,00 PLN
Koszt osobogodziny brutto	59,02 PLN
Koszt osobogodziny netto	59,02 PLN

## Prowadzący


Liczba prowadzących: 6



**1 z 6**

### Jacek Mordzak


Instruktor kat. A, A2, A1, AM, B, B1, C, C1 z wieloletnim doświadczeniem. Kierownik i właściciel Ośrodka Szkolenia Kierowców. Posiada certyfikaty kompetencji zawodowych w zakresie przewozu osób i towarów. Co rok uczestniczy w warsztatach dla instruktorów.



**2 z 6**

### Małgorzata Krajnik

Posiada wieloletnie doświadczenie jako instruktor/wykładowca nauki jazdy kat. B, B1. Co rok uczestniczy w warsztatach dla instruktorów.



**3 z 6**

### Robert Boguszewski



Posiada wieloletnie doświadczenie jako instruktor/ wykładowca na wszystkie kategorie prawa jazdy. Posiada uprawnienia egzaminatora nauki jazdy. Co rok uczestniczy w warsztatach dla instruktorów.



4 z 6

### Leszek Dziadosz

Posiada wieloletnie doświadczenie jako instruktor/wykładowca nauki jazdy kat. B, B1, A, A2, A1, AM, T. Co rok uczestniczy w warsztatach dla instruktorów.



5 z 6

### Sebastian Woźniak

Posiada ponad roczne doświadczenie jako instruktor nauki jazdy kat. B, B1. Co rok uczestniczy w warsztatach dla instruktorów.



6 z 6

### Marcin Burda

Ratownik medyczny. Prowadzi szkolenia z zakresu udzielania pierwszej pomocy przedlekarskiej na kursach prawa jazdy od 4 lat.

## Informacje dodatkowe

### Informacje o materiałach dla uczestników usługi

Każdy kursant otrzymuje od nas materiały do nauki:

- 1) dostęp do platformy z testami prawo-jazdy-360.pl
- 2) podręcznik do nauki wydawnictwa ZdajTesty.pl

### Warunki uczestnictwa

UWAGA:

**NALEŻY ZGŁOSIĆ SIĘ DO NAS PRZED ZAPISANIEM SIĘ W BAZIE USŁUG ROZWOJOWYCH NA DANY KURS W CELU REZERWACJI MIEJSCA. NIE GWARANTUJEMY MIEJSCA JEŚLI OSOBA NIE ZGŁOSI SIĘ DO NAS WCZEŚNIEJ.**

Aby rozpocząć kurs należy dostarczyć PKK dzień przed rozpoczęciem kursu.

### Informacje dodatkowe

Kurs prowadzony jest na pojazdach identycznych jak w DORD Głogów: na Hyundai i 20 (manualna skrzynia biegów).

W cenę kursu nie są wliczone koszty badań lekarskich ani egzaminów państwowych. Służymy w pomocy przy umówieniu się do lekarza przed kursem.

Przerwy nie są wliczone w czas trwania usługi.

## Adres

Głogów 1

67-200 Głogów  
woj. dolnośląskie

Biuro Obsługi Klienta znajduje się przy ul. Gołębiej 1, 67-200 Głogów i czynne jest codziennie od 8:00 do 18:00 oraz w soboty od 8:00 do 14:00. Zajęcia teoretyczne odbywać się będą na Sali przy ul. Gołębiej 1, 67-200 Głogów. Szkolenie praktyczne będzie odbywać się na Placu Manewrowym przy ul. Ustronna 2, 67-200 Głogów oraz na terenie miasta Głogowa i okolic.

## Udogodnienia w miejscu realizacji usługi

- Klimatyzacja
- Wi-fi
- Laboratorium komputerowe
- Posiadamy nowoczesny Plac Manewrowy z wyznaczonymi stanowiskami na każdą kategorię prawa jazdy.

## Kontakt



**Jacek Mordzak**

**E-mail** [mordzak.naukajazdy@onet.eu](mailto:mordzak.naukajazdy@onet.eu)

**Telefon** (+48) 609 224 343